

# Første dag på Tican



FRESH MEAT



# Tillidsmanden

Rundvisning ,information osv osv osv



FRESH MEAT

# Arbejds miljø i skinkefadelingen



# Skema for instruktion af nye medarbejdere

Skema for introduktion af nye medarbejdere	
Medarbejder nr.	Afdelingen:
Navn:	
Afdelingsleder:	
Ansvarlig for instruktion og oplæring:	
Arbejds miljørepræsentant:	
Sikkerhedsansvarlig:	
Tillidsmand:	
Den Første tid i virksomheden	
Præsentation af Au medlemmer – supportere og nærmeste kollegaer	
Information om Beredskabsplan – flugtveje – førstehjælpskasser – hjertestarter	
Gennemgang af arbejdsbeskrivelser	
Generel information om sikkerhed og teknisk hjælpemidler	
Gennemgang af påbudt sikkerhedsudstyr	
Instruktion i betjening af maskiner – nødstop og teknisk hjælpemidler	
Kniv håndtering – sterilisator	
Særlige forhold	
Gennemgang af relevante APV	
Information om arbejds miljø-organisationens opbygning	
Procedure for indberetning af arbejdsskade og nærved ulykker	
Særlige forhold i afdelingen	
Information om kørende og gående trafik	

Afdelingsleder underskrift og dato

Arbejds miljørepræsentant underskrift og dato


Medarbejder underskrift og dato

# Sikkerhed i skinkeafdelingen

- Påbudt sikkerhedsudstyr
- Knivhåndtering
- Gennemgang af APV
- Indstilling af bord og løft af kasser
- Flugtveje og førstehjælpskasse
- Hjertestarter og behandlerrum
- Indberetning af ulykker og nærvedulykker
- Underskrift af med.arbejder, arb.miljørep. og afd.mester

# Arbejds miljøtavle

- Info om elastikøvelser
- Ulykkesstatistik
- Beredskabsplan
- Påbudt sikkerhedsudstyr
- Nye tiltag

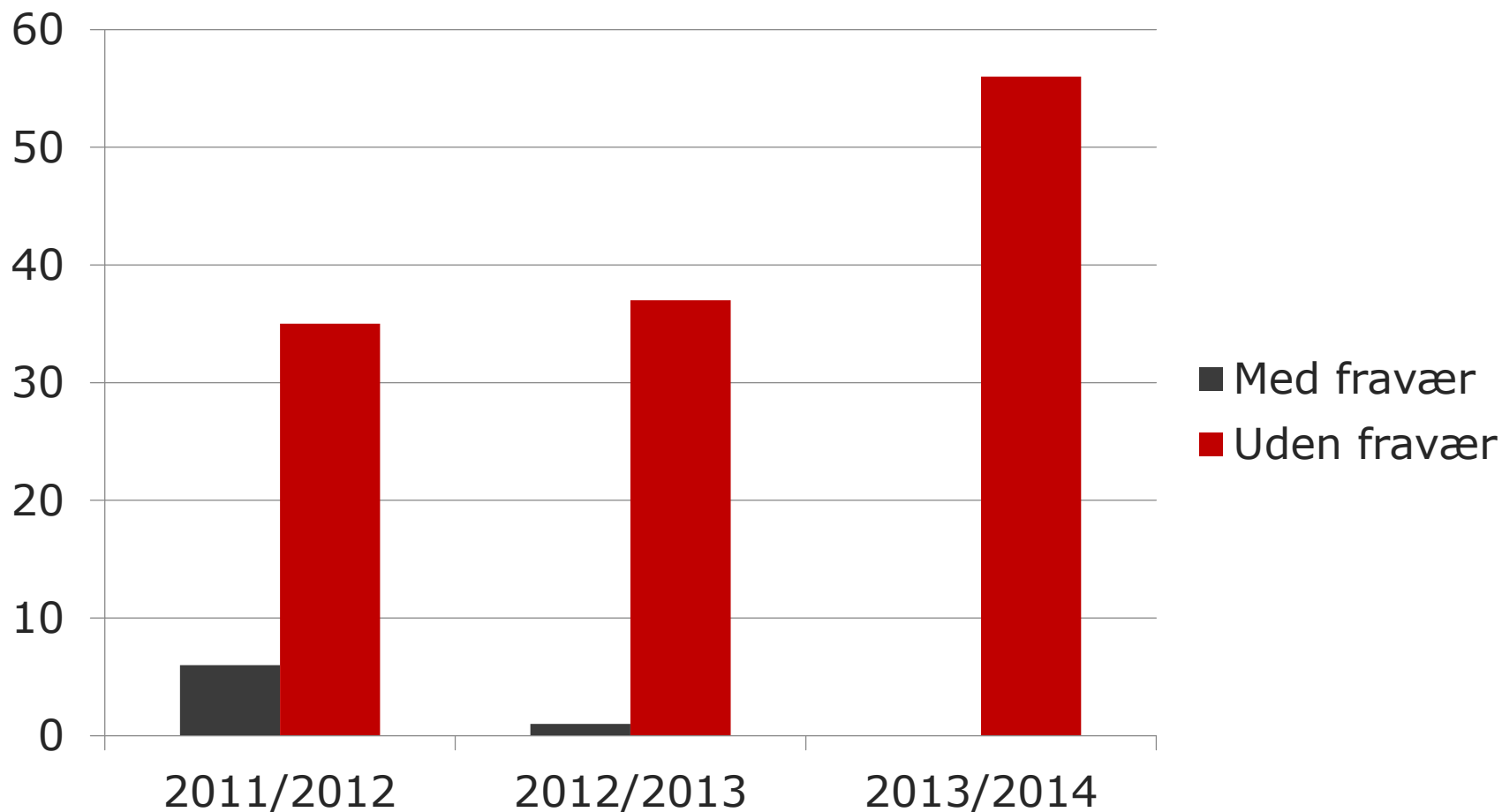


# Ugentlig tavlemøde

- Tavlemøde hver fredag
- AU-gruppen, arb.miljørepræsentant, afd.mester deltager
- KPI-tal
- Løse problemer her og nu



# Ulykkesfrekvens skinkeafdelingen





# Sikkerhedsrundring

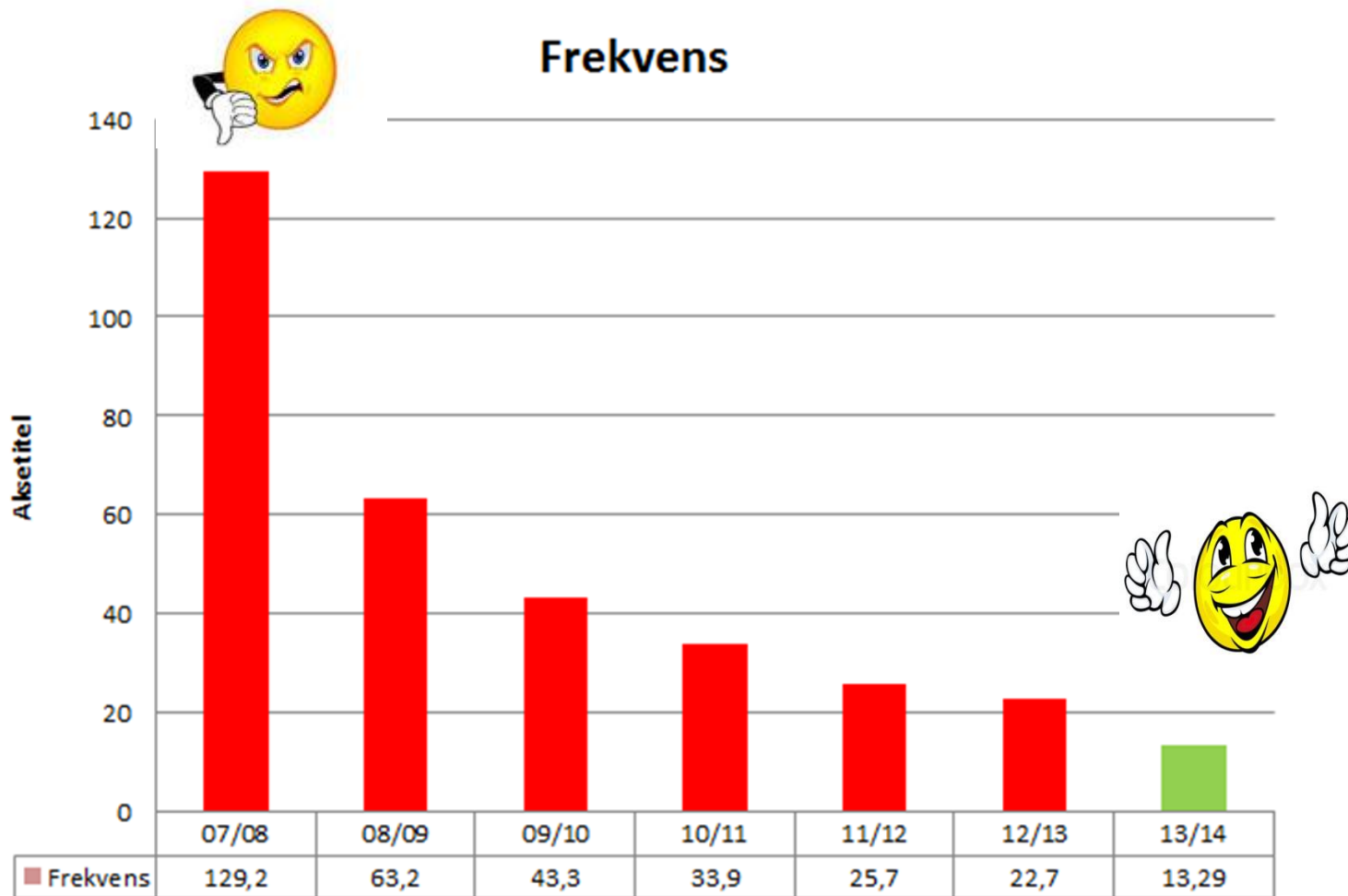
Afdelin Skinker Dato

g

		J A	NEJ	EVT. KOMMENTARER
<b>1</b>	<b>Sikkerheds-og Førstehjælpsudstyr</b>			
a	Førstehjælps-Kuffert			
b	øjenskylleflaske			
<b>2</b>	<b>Personlige værnemidler-Stikprøve</b>			
a	Høreværn			
b	Skære handsker			
c	Brynje forklæde			
d	Hjelm			
e	Sikkerhedssko			
f	Knivskede			
<b>3</b>	<b>Brandrisici</b>			
a	Flugtveje er disse Ryddelige?			
b	Branddøre/porte, holdes disse lukkede			
c	Brandslukningsmateriel Er dette funktionsdygtig (se mærkat)			
d	Service på branddøre/porte (se mærkat) Branddøre afprøves for at sikre at de virker.			
e	Flugtvejskilte			
<b>4</b>	<b>Arbejdsmetoder</b>			
a	Kontrol af arbejdsmetode Og brug af tekniske hjælpemidler, Herunder tunge løft			
<b>5</b>	<b>Maskiner – udstyr</b>			
a	Fungerer nødstop (afprøvning)			
b	Er afskærmning i orden			
c	Stiger El Stabler( se mærkat)			
<b>6</b>	<b>Arbejdspladsens indretning</b>			
a	Er arbejdspladsens indretning og arbejdsplatforme i orden?			
b	Er gulve, adgangsveje og trapper Forsvarlige?			
<b>7</b>	<b>Evt.</b>			

- Sikkerhedsrundring hver 3. måned
- Opfølgende møde med alle arb.miljørepræsentanter
- Opfølgning fra sidste møde

# Ulykkesfrekvens 2007-2014





**TAK FOR I DAG**

**Pas godt på Jer selv  
og Jeres kollegaer!!!**



**FRESH MEAT**