





SAMOPOCZUCIE - SPRAWDZENIE (SS)





– ANKIETA I LISTA KONTROLNA PSYCHOLOGICZNE SRODOWISKO PRACY





Data:

Sprawdzi:

Wypełnione przez:

ZADANIA				
MIEJSCE PRACY				
Praktyczne problemy związane z zadaniami pracy są rozwiązywane				
Przyuczenie i wprowadzenie są dobre				
Tempo pracy jest odpowiednie				
Zadania są podzielone prawidłowo między pracownikami				
Rotacja na miejscach pracy funkcjonuje dobrze				

WSPOLPRACA				
MIEDZY KOLEGAMI				
Pomagamy sobie i wspieramy siebie na wzajem				
Zwracamy się z szacunkiem do siebie				
Osoby wracające po okresie choroby zawsze odbierane są pozytywnie				
Miło przyjmujemy nowo zatrudnionych				
Jesteśmy dobrzy w respektowaniu naszej różnorodności				
Nikt nie jest dominantem				
Nikt nie nasmiewa się z innych				
Przyjmujemy i odmawiamy w pozytywny sposób				

WSPOLPRACA				
MIEDZY NAJBLIŻSZYM KIEROWNICTWEM A PRACOWNIKAMI				
Nasz kierownik jest widoczny i uważny				
Dostajemy odpowiednią informację na powstałe pytania				
To jest zauważane kiedy robimy coś dobrze				
Niewłaściwe zachowanie jest nie akceptowane				
Nasza współpraca z najbliższym kierownikiem jest dobra				

Miejsce na pogłębienie wyjaśnień, uwag lub propozycji zmian-ulepszeń.

Jeśli postawiłeś krzyżyk w  lub  to tutaj MUSISZ opisać problematykę